



# GAT MONTHLY MEMBERSHIP PROGRESS REPORT

Results as of: 11/30/2022

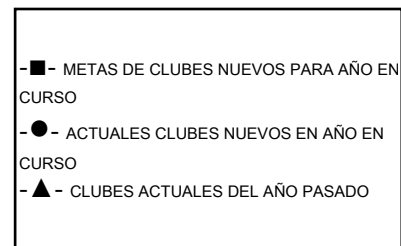
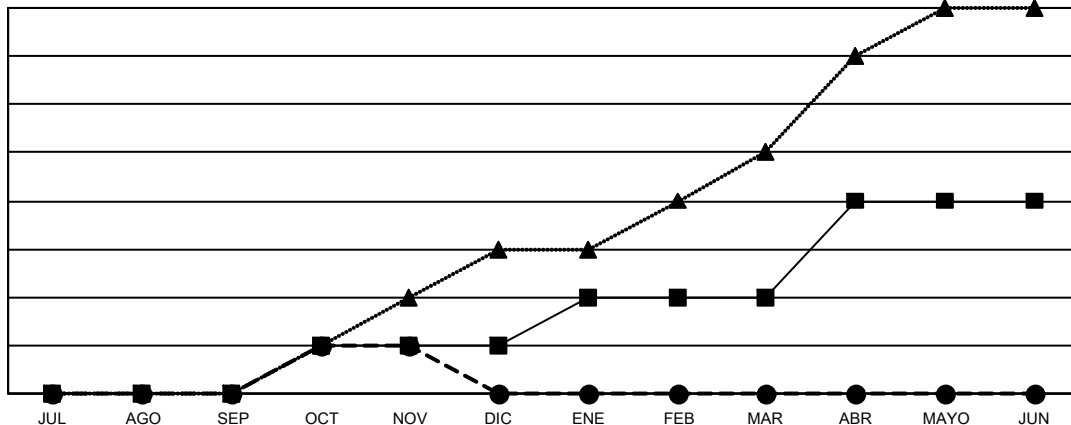
## Multiple District J

LOCATION: URUGUAY

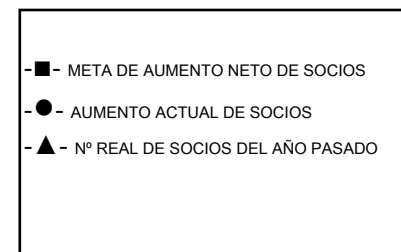
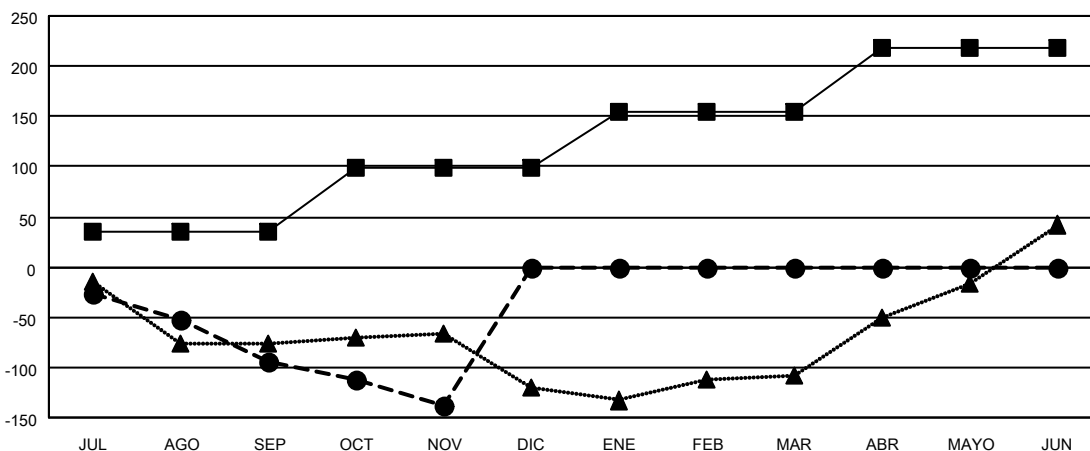
Clubes			
RESULTADOS DE 2022-2023			
TRIMESTRE	A DE CLUBES NUE	NUEVOS CLUBES	UBES DADOS DE BA
JUL/AGO/SEP	0	0	1
OCT/NOV/DIC	1	1	0
ENE/FEB/MAR	1	0	0
ABR/MAYO/JUN	2	0	0

socios			
RESULTADOS DE 2022-2023			
TRIMESTRE	META DE AUMENTO NETO DE SOCIOS	AUMENTO ACTUAL DE SOCIOS	Nº REAL DE SOCIOS DADOS DE BAJA (incluidos traslados)
JUL/AGO/SEP	35	39	129
OCT/NOV/DIC	64	62	98
ENE/FEB/MAR	55	0	0
ABR/MAYO/JUN	65	0	0

METAS Y CIFRA ACUMULATIVA DE CLUBES NUEVOS



METAS Y CIFRA ACUMULATIVA DE SOCIOS



CLUBES DADOS DE BAJA: 1	
<b>SOCIOS DADOS DE BAJA</b>	
FALLECIDOS	23
CLUB CANCELADO	0
OTRO	204
<b>TOTAL</b>	<b>227</b>

34 CLUBS OF 135 AÑADIERON 1 O MÁS SOCIOS NUEVOS

[HAGA CLIC AQUÍ PARA OBTENER LOS DATOS ACUMULATIVOS DE SOCIOS](#)

DISTRIBUCIÓN POR SEXO	
MASCULINO	1,376 (46.91%)
FEMENINO	1,557 (53.09%)
NON BINARY	0 (0.00%)
PREFER NOT TO ANSWER	0 (0.00%)
TOTAL DE SOCIOS EN UNIDADES FAMILIARES	859
SOCIOS FAMILIARES QUE PAGAN LA MITAD DE LAS CUOTAS	486